

第32回

日本顎変形症学会



総会・学術大会

-オンデマンド配信-

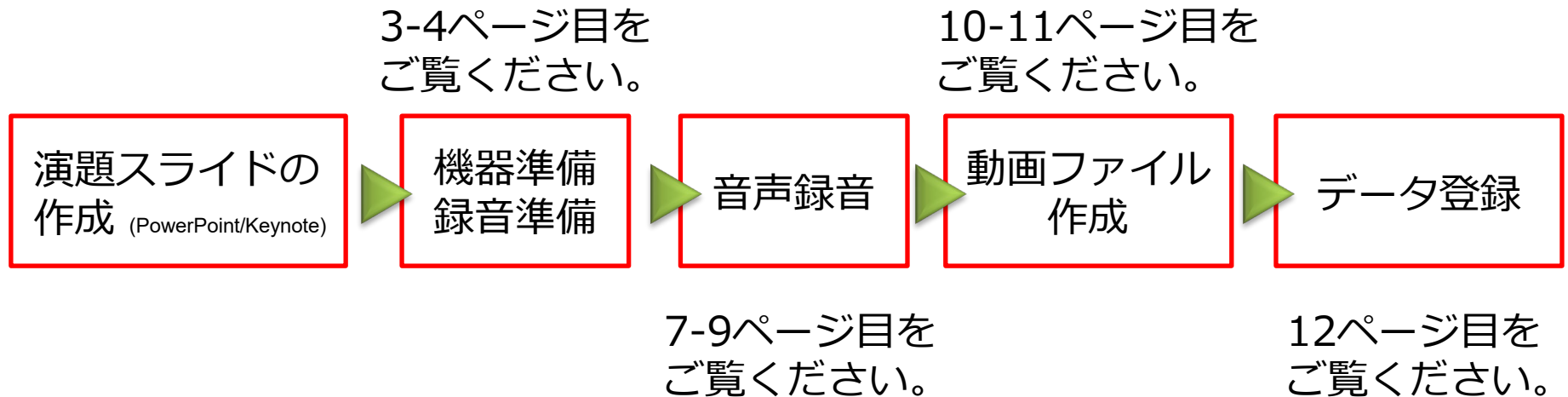
動画作成方法

◆ご使用PCがWindowsの場合

PowerPoint または、 Keynoteで作成したスライドを動画に書き出してください。
※ PowerPointバージョン指定はありません。

ナレーション付き講演動画の作成方法～登録までの流れ

以下のステップで講演動画を作成してください。



① 録音を始める前に

先生ご自身が作成された発表用プレゼンデータをご用意ください。
動画に加工するため、発表用プレゼンデータのコピーファイルを作成します。

作成したコピーファイルを使用して音声の登録を行います。

動画を作成するにあたりスライドは以下の通り作成をお願いします。

1枚目 演題名、演者名、ご所属

2枚目 利益相反（COI）について
今回の演題発表に関するCOI状態の開示をお願いします。
(スライドのサンプルは5,6ページ目に入っています)

3枚目～ 発表内容

② 機器の準備

パソコン・マイクのご準備をお願いします。

- ・マイクの性能テストを行ってください。
マイクがついているノートパソコンの場合は内蔵マイクを、
マイクのついていないノートパソコン・デスクトップパソコンを使用する場合は
外付けのマイクをつないで音声の録音をお願いします。
- ・録音の際は極力静かな場所で雑音が入らないようお願いします。

マイク音声確認方法

The image shows a sequence of four screenshots from the Windows Settings application, illustrating the steps to access the microphone settings. Red boxes and arrows highlight the specific elements being interacted with in each step.

- ① Windowsアイコンを右クリック
- ② システムをクリック
- ③ サウンドをクリック
- ④ マスター音量を規定値以上にあげる
- ⑤ マイク入力のデバイス確認をする

(4)

利益相反(COI)について(特定非営利活動法人日本顎変形症学会が定める基準に則り、開示をお願いいたします。)

<https://shinsen-mc.co.jp/jsjd2022/saitaku.html>

(開示すべき事項が無い場合1)

特定非営利活動法人 日本顎変形症学会 COI 開示

筆頭発表者名: OO OO

演題発表に関連し、開示すべきCOI 関係にある
企業などはありません。

利益相反(COI)について(特定非営利活動法人日本顎変形症学会が定める基準に則り、開示をお願いいたします。)

<https://shinsen-mc.co.jp/jsjd2022/saitaku.html>

(開示すべき事項がある場合1)

特定非営利活動法人 日本顎変形症学会 COI 開示

筆頭発表者名: ○○ ○○

演題発表に関連し、開示すべきCOI関係にある
企業などとして、

講演料: ○○製薬、△△製薬

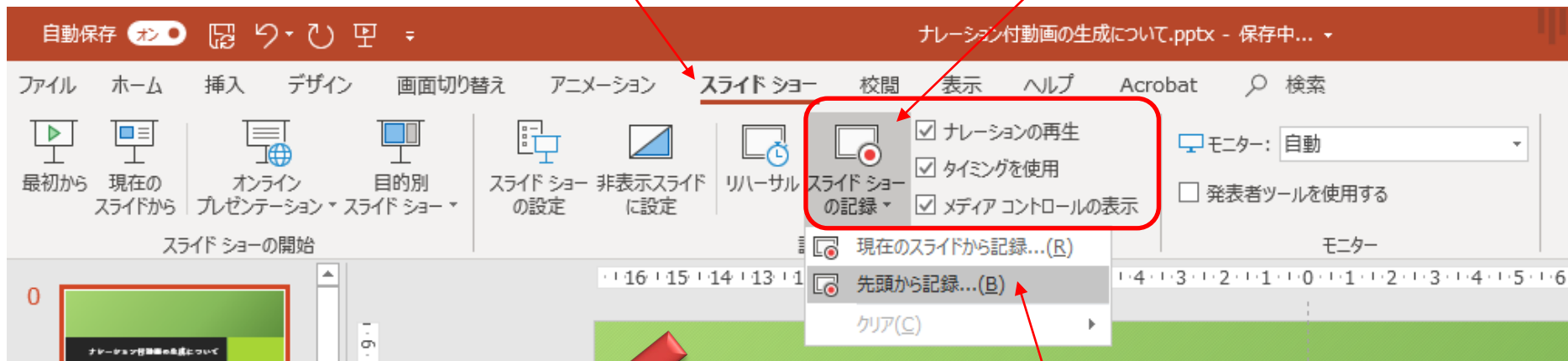
奨学寄付金: ○○製薬

寄附講座所属: ○○製薬

③ ナレーションの録音


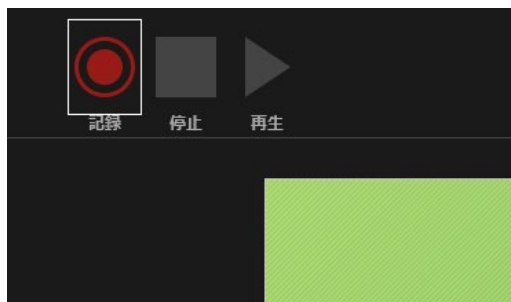
① スライドショー を選択

②スライドショーの記録 を選択
この3ヶ所にチェックが入っていることを確認してください。



③先頭から記録 を選択すると録音が始まります。
アニメーションや動画も記録することができます。

④記録ボタンを押すと
録音が始まります。

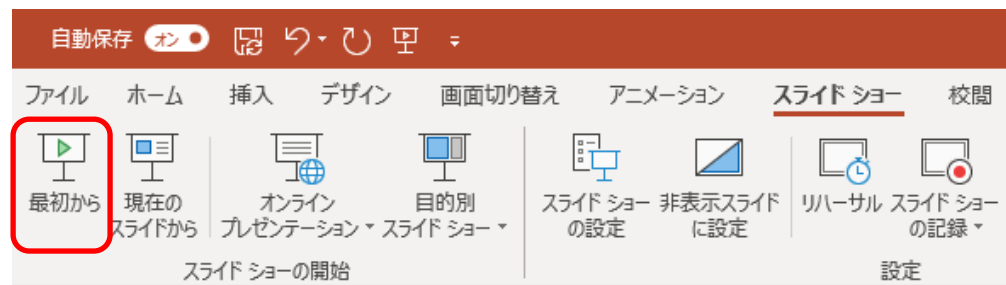


⑤ 画面右下のカメラを押すとスライド右下に
演者動画が入ります。可能ならオンにしてください(任意です)。
演者動画が表示される大きさは、ご自身で実際にお試しください。

(7)


④ 録音後の確認方法

スライドショーの開始「最初から」を選択すると記録した動画を確認することができます。



⑤ スライド毎の音声の確認の仕方

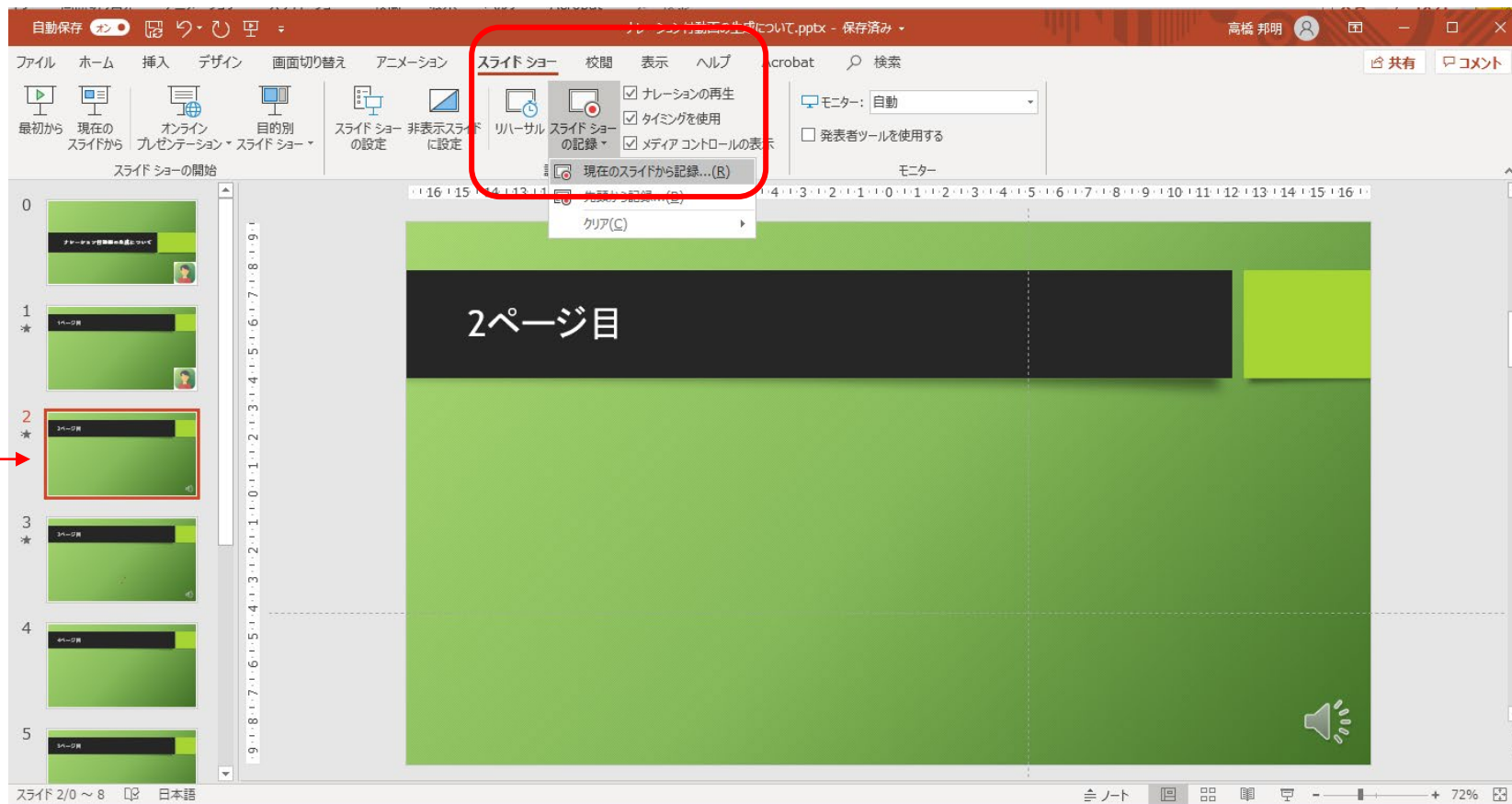
演者の講演風景も記録した場合は左下、音声を記録した場合は右下の表示になります。再生ボタンを押すと、録音した音声を確認できます。



記録された動画の全体の長さ（各スライドではなく全体）を調べるには、動画ファイルをエクスポートした後、再生すると動画の時間が再生画面の下の方に表示します。

⑤ 特定のスライドを録音し直したいとき

②スライドショー > スライドショーの記録 > 現在のスライドから記録
を選択します。



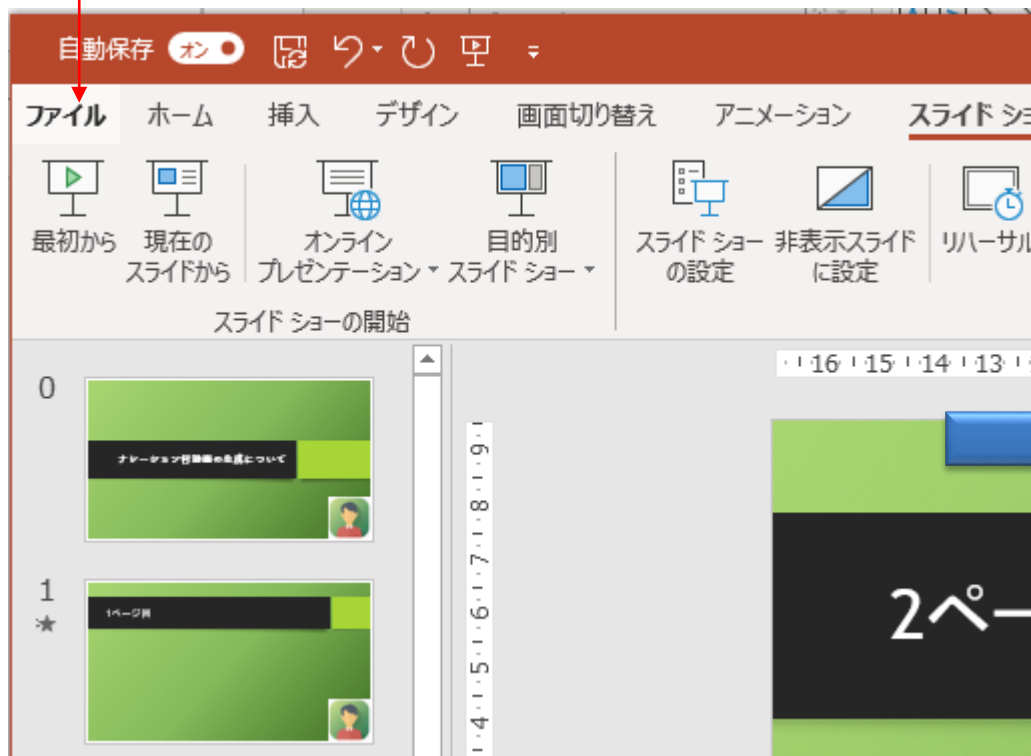
①録音し直したいスライド
を選択します

(9)

⑥ 動画ファイルの作成方法 1 (次ページに続きます)

- ・エクスポートする前に、一度上書き保存してください。
- ・エクスポートした動画の長さを調べるには、再生すると動画の時間が再生画面の下の方に表示します。

①ファイル を選択



ホーム

新規

開く

情報

コピーを保存

Adobe PDF として保存

印刷

共有

エクスポート

閉じる

エクスポート

Adobe PDF を作成

PDF/XPS ドキュメントの作成

ビデオの作成

③ビデオの作成 を選択

配布資料の作成

ファイルの種類の変更

②エクスポート を選択

(10)

⑦ 動画ファイルの作成方法 2 (前ページからの続き)

ビデオの作成

プレゼンテーションを、ディスクへの書き込みや Web へのアップロード、電子メールでの送信ができるビデオとして保存します。


- 記録されたすべてのタイミング、ナレーション、インク ストローク、レーザー ポインターの動きが組み込まれます
- アニメーション、画面切り替え、およびメディアも保存されます

[? スライドショー ビデオの DVD への書き込みや Web へのアップロードのヘルプ](#)

①HD (720p) を選択

②記録されたタイミングとナレーションを使用するを選択

③ビデオの作成 を選択



ファイル名は
演題番号-演者名 にします。

拡張子が .mp4 になっている
ことを確認してください。

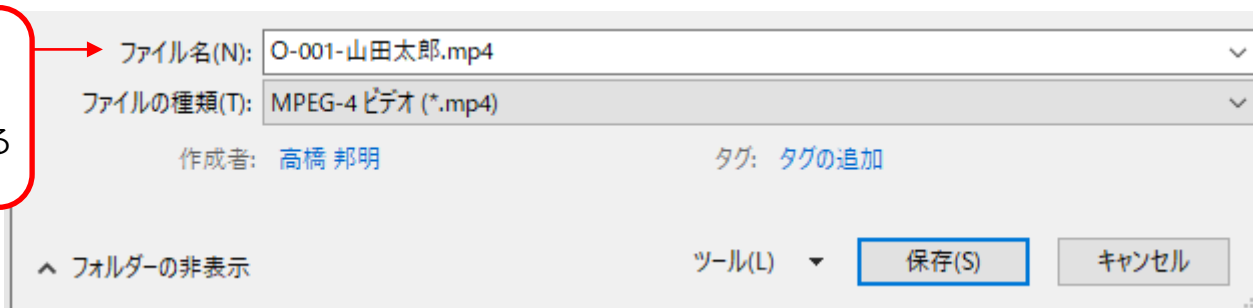
ファイル名(N): O-001-山田太郎.mp4

ファイルの種類(T): MPEG-4 ビデオ (*.mp4)

作成者: 高橋 邦明

タグ: タグの追加

フォルダーの非表示 ツール(L) 保存(S) キャンセル



動画アップロード方法

下のURLにアクセスし、データをアップロードしてください。

<https://conference-apps-online.net/web/jsjd2022/upload/>

- ①採択通知メールにてご案内しているユーザーID(3桁の数字)とパスワードを入力
※ユーザーIDが1~2桁の場合は、一番前に0を入れて、3桁で入力ください(例:1→001、11→011)
- ②ログインボタンをクリック

第32回日本顎変形症学会総会・学術大会

推奨ブラウザはGoogle Chrome です

→ ユーザーID _____

→ パスワード _____

②

第32回日本顎変形症学会総会・学術大会

Files can be registered up to 1GB. Please register your lecture movie. As you upload the movie, please log in again approximately 1-3 hours later and check its preview.
ファイルは1GBまで登録できます。動画を登録した場合は、1-3時間後にプレビュー確認することができます。再度ログインして確認してください。

030

演者名/所属

演題番号

演題名

下のボタンをクリックして登録してください。

③

動画を登録

全ファイル一覧

検索



アクション

ログインID

名前

ファイル名

タイプ

状態

アップロード日

利用可能なデータがありません。

新しい動画をアップロードする



クリック、もしくはここにファイルをドロップ
(サポート動画はMP4、MOV、WMV、AVI、FLV、M4Vです)
(ファイルサイズは1GB程度にしてください。)

0%

閉じる

- ③【動画を登録】ボタンをクリックすると、アップロード画面が表示されます。
- ④直接クリックし動画を選択、またはファイルをドロップし、アップロードをお願いいたします。

第32回日本顎変形症学会総会・学術大会

Files can be registered up to 1GB. Please register your lecture movie. As you upload the movie, please log in again approximately 1-3 hours later and check its preview.
ファイルは1GBまで登録できます。動画を登録した場合は、1-3時間後にプレビュー確認することができます。再度ログインして確認してください。

030

演者名/所属

演題番号

演題名

⑤アップロード後すぐはこちらが「待機中」となっています。
24時間前後に完了となります。

下のボタンをクリックして登録してください。

全ファイル一覧

検索

アクション			ログインID	名前	ファイル名	タイプ	状態 ⑤	アップロード日
プレビュー	変更	削除	153	user08	(日本語) RNAアップロードサーバー説明 (テスト野沢) .mp4	動画	アップロード待機中	2021/06/10 19:09:58

表示 100 1-1 of 1 < >

⑥「⑤がアップロード完了」となりましたらプレビューよりご確認がいただけます。

⑦画面退出時は左上の「ログアウト」を押してください。

※データ登録後、完了メールが配信されますので、ご確認ください。

アップロード方法についてご不明な点は下記へ
ご連絡いただきますようお願いいたします。

第32回日本顎変形症学会総会・学術大会

Web開催サポートデスク

jsjd32-support@web-taikai.com