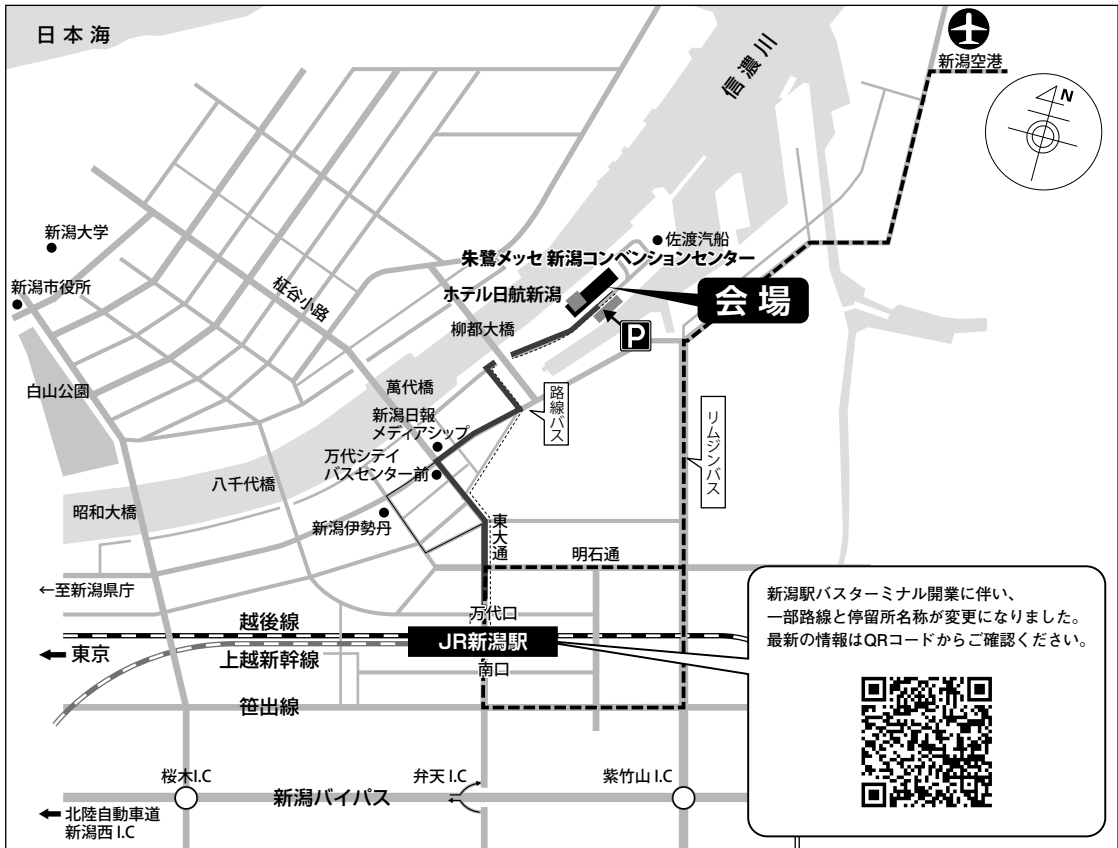


# 会場へのアクセス



## 新潟へのアクセス

飛行機を利用する		新潟へのアクセス	新潟空港	タクシー	約20分	約2,800円	路線バス(バスターミナル17番線)	朱鷺メッセ
札	幌	新千歳空港	約1時間15分	約25分	約1,200円	約5分	新潟駅前	万代シティバスセンター前
大	阪	大阪国際空港(伊丹空港)	約1時間	約25分	約1,200円	約5分	万代シティバスセンター前	新潟日報メディアシップ
名古屋(小牧)		県営名古屋空港	約1時間	約25分	約1,200円	約5分	新潟日報メディアシップ	万代テラス
沖	縄	福岡空港	約2時間	約25分	約1,200円	約5分	万代テラス	朱鷺メッセ下車
				(1日往復48便)	約20~30分間隔	約470円	タクシー	約20分

各航空会社へお問い合わせください。http://www.n-airport.co.jp/flight/

鉄道を利用する		新潟へのアクセス	新潟へのアクセス	新潟へのアクセス	新潟へのアクセス	新潟へのアクセス	新潟へのアクセス	新潟へのアクセス
秋	田	特急いなほ	約4時間	約3時間50分	約2時間	約3時間10分	約3時間30分	約3時間30分
仙	台	東北新幹線	JR大宮駅	上越新幹線	上越妙高駅	特急しらゆき	上越新幹線	上越新幹線
東	京	上越新幹線	上越妙高駅	特急しらゆき	上越新幹線	上越新幹線	上越新幹線	上越新幹線
金	沢	北陸新幹線	上越妙高駅	特急しらゆき	上越新幹線	上越新幹線	上越新幹線	上越新幹線
名	古	東海道新幹線	上越妙高駅	特急しらゆき	上越新幹線	上越新幹線	上越新幹線	上越新幹線
屋								

●http://www.jrniigata.co.jp/

近隣の駐車場：1日最大1,500円【A～E】※学会参加の優待はありません。

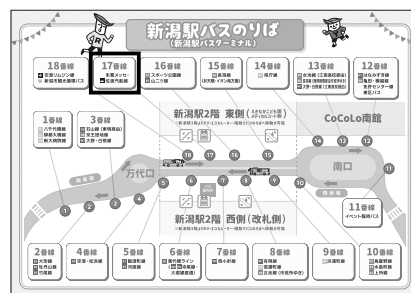
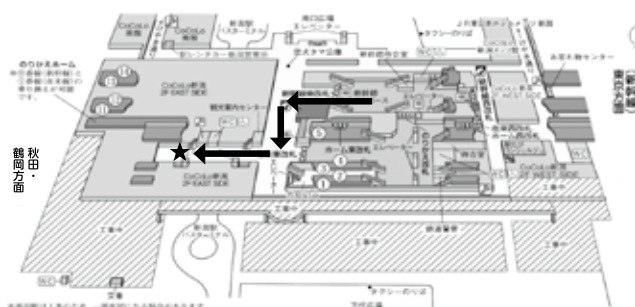


## 新潟駅新幹線改札口からバス停までの経路

①新幹線東改札よりお進みください。

②★の階段よりお降りください。

③17番線乗り場よりご乗車ください。



## 新潟空港から朱鷺メッセまでの交通アクセスについて

新潟空港から朱鷺メッセまでの直行バスはございません。

リムジンバス、路線バスより新潟駅までご移動いただき、JR新潟駅バスターミナル17番線より「朱鷺メッセ・佐渡汽船線」にご乗車ください。

■新潟空港からのバスは下記よりご確認いただけます。

<https://www.niigata-airport.gr.jp/access/bus/>



	リムジンバス	路線バス
所要時間	約25分	約33分
運 賃	新潟駅～空港間：470円(小人240円)	
お支払い方法	現金のほか、交通系 IC カードがご利用いただけます。	
お問い合わせ	新潟交通(株) TEL.025-246-6333	

## 利用できるICカード



りゅうと



Suica



Kitaca



PASMO



manaca



TOICA



ICOCA



はやかけん



nimoca



SUGOCA