

第68回北日本産科婦人科学会 総会・学術講演会

-WEB配信-

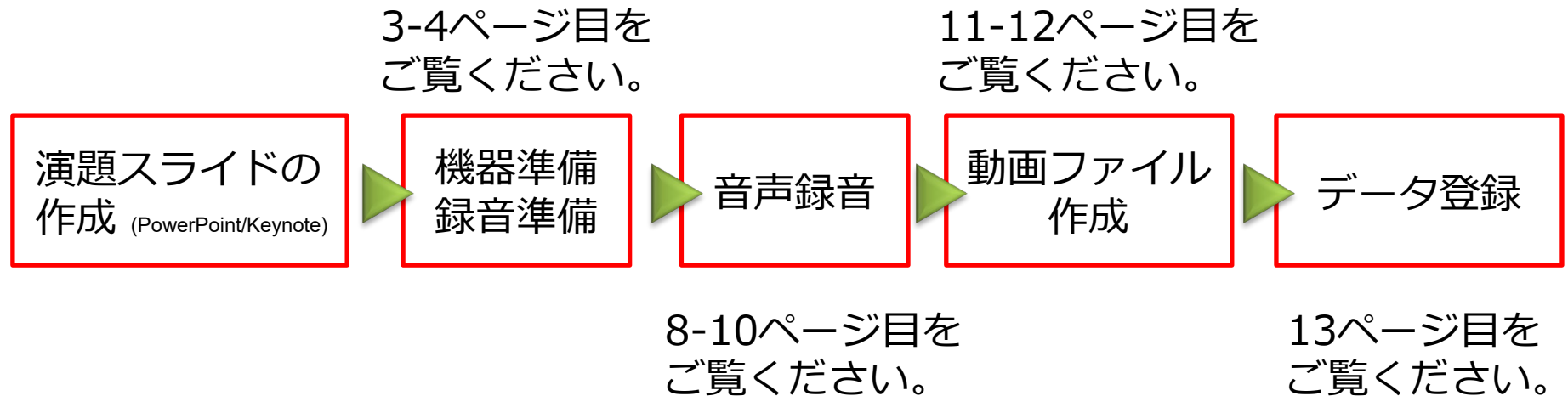
動画作成方法

◆ご使用PCがWindowsの場合

PowerPoint または、Keynoteで作成したスライドを動画に書き出してください。
※ PowerPointバージョン指定はありません。

ナレーション付き講演動画の作成方法～登録までの流れ

以下のステップで講演動画を作成してください。



① 録音を始める前に

先生ご自身が作成された発表用プレゼンデータをご用意ください。
動画に加工するため、発表用プレゼンデータのコピーファイルを作成します。

作成したコピーファイルを使用して音声の登録を行います。

動画を作成するにあたりスライドは以下の通り作成をお願いします。

1枚目 演題名、演者名、ご所属

2枚目 利益相反（COI）について

今回の演題発表に関するCOI状態の開示をお願いします。

（日本産婦人科学会に基づいたCOIの開示をお願いいたします。5ページ）

（スライドのサンプルは6,7ページ目に入っています）

3枚目～ 講演内容

② 機器の準備

パソコン・マイクのご準備をお願いします。

- ・マイクの性能テストを行ってください。
マイクがついているノートパソコンの場合は内蔵マイクを、
マイクのついていないノートパソコン・デスクトップパソコンを使用する場合は
外付けのマイクをつないで音声の録音をお願いします。
- ・録音の際は極力静かな場所で雑音が入らないようお願いします。

マイク音声確認方法

The image shows a sequence of four screenshots from a Windows 10 desktop, illustrating the steps to access the Sound settings. Red boxes and arrows highlight the specific actions:

- ① Windowsアイコンを右クリック (Right-click the Windows icon)
- ② システムをクリック (Click System)
- ③ サウンドをクリック (Click Sound)
- ④ マスター音量を規定値以上にあげる (Increase the master volume above the default value)
- ⑤ マイク入力のデバイス確認をする (Check the microphone input device)

The final screenshot shows the Sound settings page with the Master volume slider set to 62 and the microphone input device set to 'マイク配列 (Realtek High Definition...)'.

(4)

利益相反(COI)について(日本産婦人科学会に基づいたCOIの開示をお願いいたします。)

対象期間・利益相反状態有無の基準

対象期間

開示する利益相反状態は、学術講演会については学会誌抄録号に掲載される抄録(もしくは講演要旨)提出前3年間のもの、その他については演題応募もしくは抄録提出前3年間のものとします。なお、演題応募および抄録提出のいずれも行わない講演発表については、発表前3年間のものとします。

ただし、各々の開示すべき事項について、以下の基準を超える場合に自己申告してください。

利益相反状態有無の基準

利益相反状態の有無の基準は本学会の「利益相反に関する指針」運用細則に則り、以下の通りです。

1. 企業や営利を目的とした団体の役員、顧問職、寄付講座に所属する者については、1つの企業または団体からの報酬額が年間100万円。
2. 研究に関連した企業の株式の保有については、1つの企業について1年間の株式による利益(配当、売却益の総和)が100万円、または当該企業の全株式の5%。
3. 研究に関連した企業、団体からの特許権使用料については、1つの特許権使用料収入が年間100万円。
4. 研究に関連した企業、団体から、会議の出席(発表)に対し、研究者を拘束した時間・労力に対して支払われた日当・講演料・座長料などやパンフレットなどの執筆に対して支払われた原稿料については、1つの企業または団体からの年間の日当及び原稿料が合計50万円。
5. 研究に関連した企業、団体から提供された研究費については、1つの医学研究に対して支払われた総額が年間100万円。奨学寄付金(奨励寄付金)については、1つの企業または団体から1名の研究代表者に支払われた総額が年間100万円。
6. その他の報酬(研究とは直接無関係な旅行、贈答品など)については、1つの企業または団体から受けた報酬が年間5万円。
7. 各号に定める金員については交通費は除くものとする。

第68回北日本産科婦人科学会総会・学術講演会
利益相反状態の開示

筆頭演者氏名： ○○ ○○
所 属： △△△△産婦人科

演題発表に関連し、開示すべき利益相反状態はありません。

第68回北日本産科婦人科学会総会・学術講演会
利益相反状態の開示

筆頭演者氏名： ○○ ○○
所 属： △△△△産婦人科

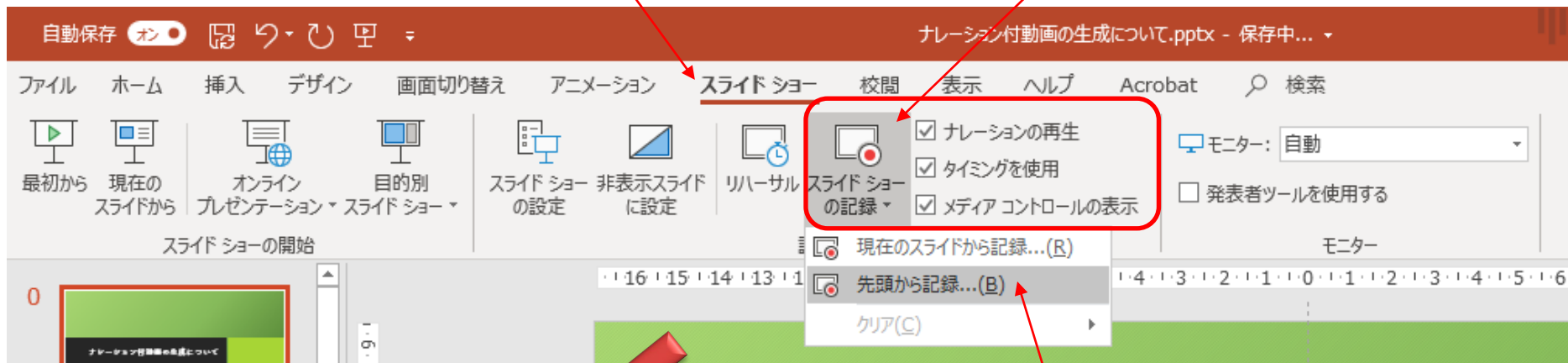
演題発表に関連し、開示すべき利益相反状態は以下のとおりです。

役員・顧問職/寄付講座所属 ○○製薬株式会社
講演料など □□製薬株式会社
研究費/奨学寄付金 株式会社××ファーマ

③ ナレーションの録音

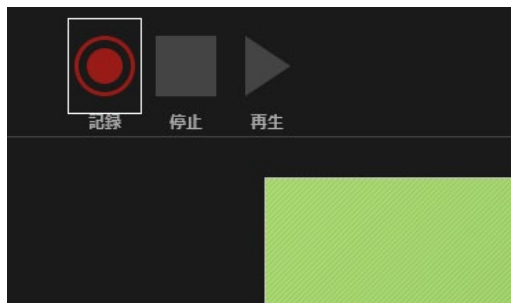
① スライドショー を選択

②スライドショーの記録 を選択
この3ヶ所にチェックが入っていることを確認してください。



③先頭から記録 を選択すると録音が始まります。
アニメーションや動画も記録することができます。

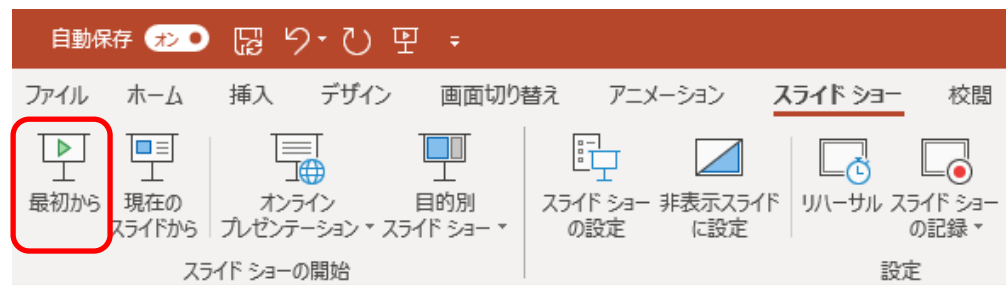
④記録ボタンを押すと
録音が始まります。



⑤ 画面右下のカメラを押すとスライド右下に
演者動画が入ります。可能ならオンにしてください(任意です)。
演者動画が表示される大きさは、ご自身で実際にお試しください。


④ 録音後の確認方法

スライドショーの開始「最初から」を選択すると記録した動画を確認することができます。



⑤ スライド毎の音声の確認の仕方

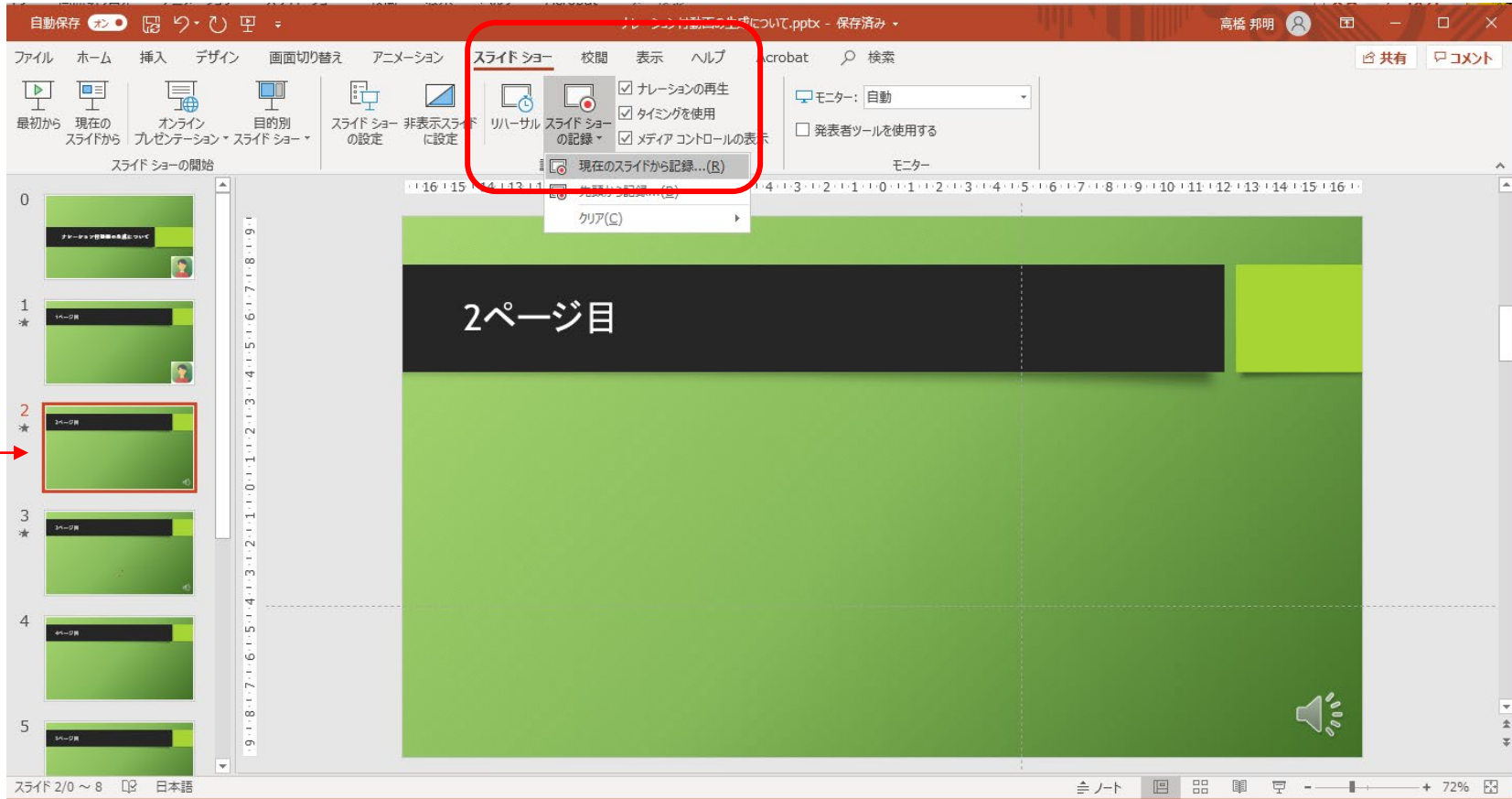
演者の講演風景も記録した場合は左下、音声を記録した場合は右下の表示になります。再生ボタンを押すと、録音した音声を確認できます。



記録された動画の全体の長さ（各スライドではなく全体）を調べるには、動画ファイルをエクスポートした後、再生すると動画の時間が再生画面の下の方に表示します。

⑤ 特定のスライドを録音し直したいとき

②スライドショー > スライドショーの記録 > 現在のスライドから記録
を選択します。

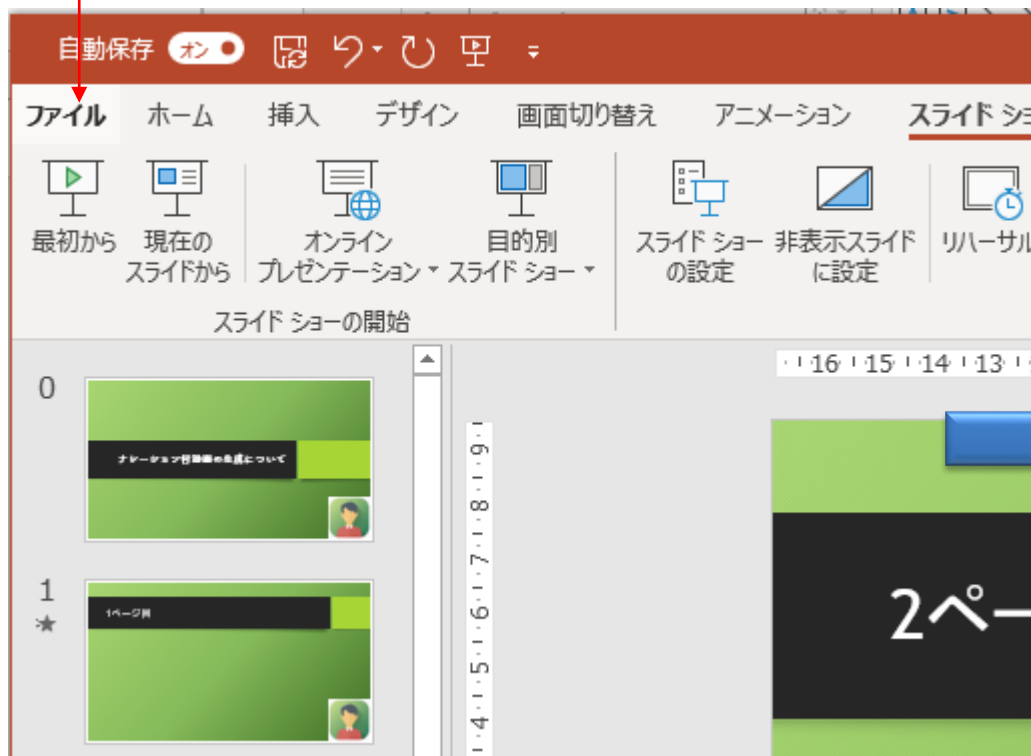


①録音し直したいスライド
を選択します

⑥ 動画ファイルの作成方法 1 (次ページに続きます)

- ・エクスポートする前に、一度上書き保存してください。
- ・エクスポートした動画の長さを調べるには、再生すると動画の時間が再生画面の下の方に表示します。

①ファイル を選択



ホーム

新規

開く

情報

コピーを保存

Adobe PDF として保存

印刷

共有

エクスポート

閉じる

エクスポート

Adobe PDF を作成

PDF/XPS ドキュメントの作成

ビデオの作成

③ビデオの作成 を選択

配布資料の作成

ファイルの種類の変更

②エクスポート を選択

(11)

⑦ 動画ファイルの作成方法 2 (前ページからの続き)

ビデオの作成

プレゼンテーションを、ディスクへの書き込みや Web へのアップロード、電子メールでの送信ができるビデオとして保存します。

- 記録されたすべてのタイミング、ナレーション、インク ストローク、レーザー ポインターの動きが組み込まれます
- アニメーション、画面切り替え、およびメディアも保存されます

[? スライドショー ビデオの DVD への書き込みや Web へのアップロードのヘルプ](#)

①HD (720p) を選択

②記録されたタイミングとナレーションを使用するを選択

③ビデオの作成 を選択



ファイル名は
演題番号-演者名 にします。
拡張子が.mp4になっている
ことを確認してください。

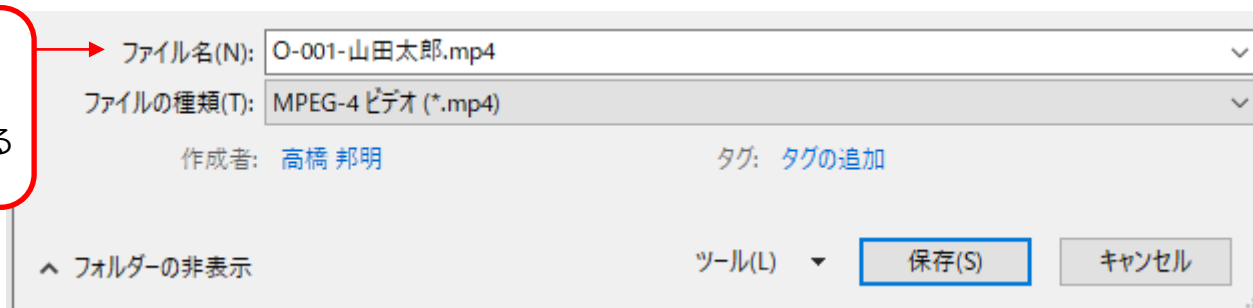
ファイル名(N): O-001-山田太郎.mp4

ファイルの種類(T): MPEG-4 ビデオ (*.mp4)

作成者: 高橋 邦明

タグ: タグの追加

フォルダーの非表示 ツール(L) 保存(S) キャンセル



動画アップロード方法

下のURLにアクセスし、データをアップロードしてください。

<https://conference-apps-online.net/web/kitanihon68/upload/index.html?loc=jp>

- ①メールにてご案内しているユーザーID(3桁の数字)とパスワードを入力
- ②ログインボタンをクリック

第68回北日本産科婦人科学会 総会・学術講演会

推奨ブラウザはGoogle Chrome です

① → ユーザーID

パスワード

ログイン ②

第68回北日本産科婦人科学会総会・学術講演会

動画を登録した場合は、数時間～24時間程度でプレビュー確認することができます。再度ログインして確認してください。

030

演者名/所属

演題番号

演題名

下のボタンをクリックして登録してください。

動画を登録

③

全ファイル一覧

検索



アクション

ログインID

名前

ファイル名

タイプ

状態

アップロード日

利用可能なデータがありません。

新しい動画をアップロードする



クリック、もしくはここにファイルをドロップ
(サポート動画はMP4、MOV、WMV、AVI、FLV、M4Vです)
(ファイルサイズは1GB程度にしてください。)

0%

閉じる

③④【動画を登録】ボタンをクリックすると、アップロード画面が表示されます。
直接クリックし動画を選択、またはファイルをドロップし、アップロードをお願いいたします。

第68回北日本産科婦人科学会総会・学術講演会

動画を登録した場合は、数時間～24時間程度でプレビュー確認することができます。再度ログインして確認してください。

030

演者名/所属

演題番号

演題名

⑤アップロード後すぐはこちらが「待機中」となっています。サポートデスクで確認後、24時間前後に完了となります。

下のボタンをクリックして登録してください。

全ファイル一覧

検索

アクション			ログインID	名前	ファイル名	タイプ	状態 ⑤	アップロード日
プレビュー	変更	削除	153	user08	(日本語) RNAアップロードサーバー説明 (テスト野沢) .mp4	動画	アップロード待機中	2021/06/10 19:09:58

表示 100 1-1 of 1 < >

⑥「⑤がアップロード完了」となりましたらプレビューよりご確認がいただけます。

⑦画面退出時は左上の「ログアウト」を押してください。

※データ登録後、完了メールが配信されますので、ご確認ください。

アップロード方法についてご不明な点は下記へ
ご連絡いただきますようお願いいたします。

第68回北日本産科婦人科学会・学術講演会
Web配信サポートデスク

kitanihon68-support@web-taikai.com